

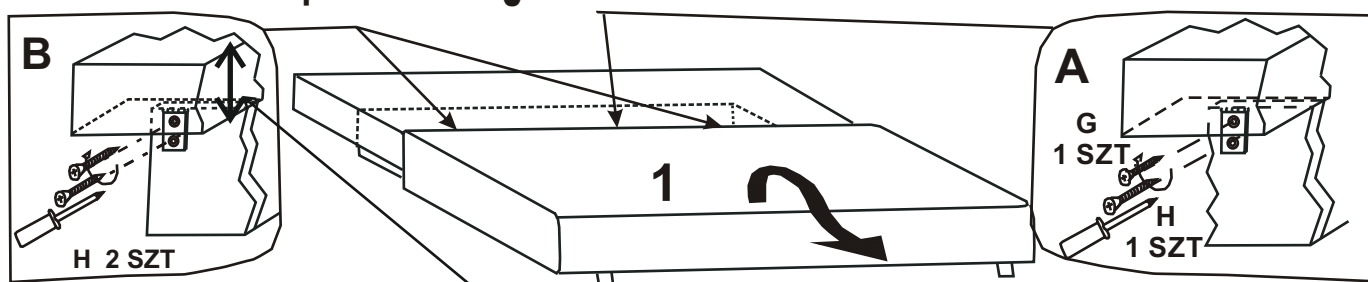


Instrukcja montażu JAZZ 3DL



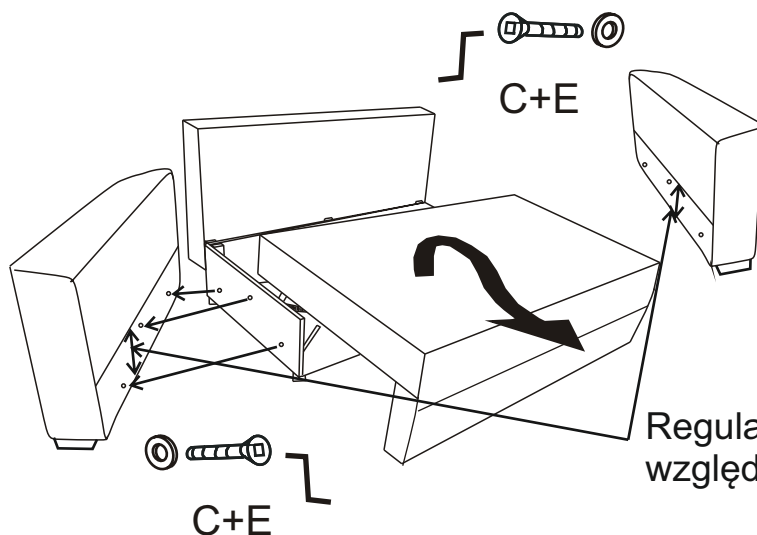
Do montażu potrzebny będzie wkrętak krzyżakowy oraz klucz imbusowy 4-z
UWAGA! Nie należy od razu dokręcać wszystkich wkrętów do oporu. Najpierw należy wszystkie lekko załapać a następnie dokręcić do końca.

Krok 1 montaż oparcia dużego





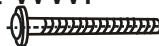


Regulacja wysokości oparcia względem otworów w pojemniku.

Krok 2 montaż podłokietników.



Regulacja wysokości podłokietników względem otworów w pojemniku.

Wykaz części:

A. klucz imbusowy 4-z 1 szt		1 szt			G. Wkręt US 5X40		1 szt	
			E. Wkręt WWI M6x60		6 szt	H. Wkręt WS M6X45		5 szt
C. podkładka M8x24		6 szt						